



ASFE
AUDITORÍA SUPERIOR DE FISCALIZACIÓN
DEL ESTADO DE OAXACA

CONTABILIDAD GUBERNAMENTAL

(DIRECCIÓN ADMINISTRATIVA)

INFORMACIÓN FINANCIERA

NOVIEMBRE 2023

OAXACA DE JUÁREZ, DICIEMBRE 2023

Gobierno del Estado de Oaxaca
UR: 202 - AUDITORÍA SUPERIOR DE FISCALIZACIÓN DEL ESTADO DE OAXACA
 Estado de Actividades
 Del 1° al 30 de noviembre de 2023 y 2022
 (Pesos)



CONCEPTO	2023	2022
INGRESOS Y OTROS BENEFICIOS		
PARTICIPACIONES, APORTACIONES, CONVENIOS, INCENTIVOS DERIVADOS DE LA COLABORACION FISCAL, FONDOS DISTINTOS DE APORTACIONES, TRANSFERENCIAS, ASIGNACIONES, SUBSIDIOS Y SUBVENCIÓNES	10,106,681	9,538,251
TRANSFERENCIAS, ASIGNACIONES, SUBSIDIOS Y SUBVENCIÓNES, Y PENSIONES Y JUBILACIONES	10,106,681	9,538,251
TRANSFERENCIAS Y ASIGNACIONES	10,106,681	9,538,251
TRANSFERENCIAS Y ASIGNACIONES	10,106,681	9,538,251
OTROS INGRESOS Y BENEFICIOS	1	0
OTROS INGRESOS Y BENEFICIOS VARIOS	1	0
OTROS INGRESOS Y BENEFICIOS VARIOS	1	0
OTROS INGRESOS Y BENEFICIOS VARIOS	1	0
TOTAL DE INGRESOS Y OTROS BENEFICIOS	10,106,682	9,538,251
GASTOS Y OTRAS PÉRDIDAS		
TRANSFERENCIAS, ASIGNACIONES, SUBSIDIOS Y OTRAS AYUDAS	10,106,681	9,538,251
TRANSFERENCIAS INTERNAS Y ASIGNACIONES AL SECTOR PÚBLICO	9,664,901	9,312,028
ASIGNACIONES AL SECTOR PÚBLICO	9,664,901	9,312,028
ASIGNACIONES AL SECTOR PÚBLICO	9,664,901	9,312,028
PENSIONES Y JUBILACIONES	441,781	226,223
PENSIONES	441,781	226,223
PENSIONES	441,781	226,223
OTROS GASTOS Y PÉRDIDAS EXTRAORDINARIAS	1	0
OTROS GASTOS	1	0
OTROS GASTOS VARIOS	1	0
PÉRDIDAS	1	0
TOTAL DE GASTOS Y OTRAS PERDIDAS	10,106,682	9,538,251
DESAHORRO NETO DEL EJERCICIO	0	0




ASFE

AUDITORÍA SUPERIOR DE FISCALIZACIÓN DEL ESTADO DE OAXACA

DIRECCIÓN ADMINISTRATIVA

TITULAR DE LA DIRECCIÓN ADMINISTRATIVA

L.C.P. HERENDY MONTSERRAT HERNÁNDEZ LÓPEZ



ASFE

AUDITORÍA SUPERIOR DE FISCALIZACIÓN DEL ESTADO DE OAXACA

DIRECCIÓN ADMINISTRATIVA

TITULAR DE LA AUDITORÍA SUPERIOR DE FISCALIZACIÓN DEL ESTADO DE OAXACA

L.C.P. SARAHÍ NORIEGA RICÁRDEZ

Gobierno del Estado de Oaxaca
UR: 202 - AUDITORÍA SUPERIOR DE FISCALIZACIÓN DEL ESTADO DE OAXACA
 Estado de Actividades
 Del 1° de enero al 30 de noviembre de 2023 y 2022
 (Pesos)



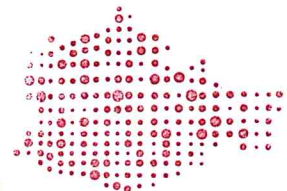
CONCEPTO	2023	2022
INGRESOS Y OTROS BENEFICIOS		
PARTICIPACIONES, APORTACIONES, CONVENIOS, INCENTIVOS DERIVADOS DE LA COLABORACION FISCAL, FONDOS DISTINTOS DE APORTACIONES, TRANSFERENCIAS, ASIGNACIONES, SUBSIDIOS Y SUBVENCIÓNES, Y PENSIONES Y JUBILACIONES	103,659,070	101,352,631
TRANSFERENCIAS, ASIGNACIONES, SUBSIDIOS Y SUBVENCIÓNES, Y PENSIONES Y JUBILACIONES	103,659,070	101,352,631
TRANSFERENCIAS Y ASIGNACIONES	103,659,070	101,352,631
TRANSFERENCIAS Y ASIGNACIONES	103,659,070	101,352,631
OTROS INGRESOS Y BENEFICIOS	7	4
OTROS INGRESOS Y BENEFICIOS VARIOS	7	4
OTROS INGRESOS Y BENEFICIOS VARIOS	7	4
OTROS INGRESOS Y BENEFICIOS VARIOS	7	4
TOTAL DE INGRESOS Y OTROS BENEFICIOS	103,659,076	101,352,635
GASTOS Y OTRAS PÉRDIDAS		
TRANSFERENCIAS, ASIGNACIONES, SUBSIDIOS Y OTRAS AYUDAS	102,677,141	100,263,524
TRANSFERENCIAS INTERNAS Y ASIGNACIONES AL SECTOR PÚBLICO	100,476,909	98,024,851
ASIGNACIONES AL SECTOR PÚBLICO	100,476,909	98,024,851
ASIGNACIONES AL SECTOR PÚBLICO	100,476,909	98,024,851
PENSIONES Y JUBILACIONES	2,200,232	2,238,672
PENSIONES	2,200,232	2,238,672
PENSIONES	2,200,232	2,238,672
OTROS GASTOS Y PÉRDIDAS EXTRAORDINARIAS	291,249	275,128
ESTIMACIONES, DEPRECIACIONES, DETERIOROS, OBSOLESCENCIA Y AMORTIZACIONES	291,244	275,125
DEPRECIACIÓN DE BIENES MUEBLES	291,244	275,125
DEPRECIACIÓN DE MOBILIARIO Y EQUIPO DE ADMINISTRACIÓN	253,425	238,841
DEPRECIACIÓN DE MOBILIARIO Y EQUIPO EDUCACIONAL Y RECREATIVO	17,202	18,616
DEPRECIACIÓN DE MAQUINARIA, OTROS EQUIPOS Y HERRAMIENTAS	20,617	17,668
OTROS GASTOS	5	3
OTROS GASTOS VARIOS	5	3
PÉRDIDAS	5	3
TOTAL DE GASTOS Y OTRAS PERDIDAS	102,968,390	100,538,652
AHORRO NETO DEL EJERCICIO	690,686	813,983



ASFE
 AUDITORÍA SUPERIOR DE FISCALIZACIÓN
 DEL ESTADO DE OAXACA

**DIRECCIÓN
 ADMINISTRATIVA**

Bajo protesta de decir verdad declaramos que los estados financieros y sus Notas son razonablemente correctos y responsabilidad del emisor.
 TITULAR DE LA DIRECCIÓN ADMINISTRATIVA



ASFE
 AUDITORÍA SUPERIOR DE FISCALIZACIÓN
 DEL ESTADO DE OAXACA

TITULAR DE LA AUDITORÍA SUPERIOR DE FISCALIZACIÓN DEL ESTADO DE OAXACA
 L.C.P. SARAHÍ NORIEGA RICÁRDEZ

Gobierno del Estado de Oaxaca
 UR: 202 - AUDITORÍA SUPERIOR DE FISCALIZACIÓN DEL ESTADO DE OAXACA
 Estado de Situación Financiera
 Al 30 de noviembre de 2023 y 2022
 (Pesos)



CONCEPTO	2023	2022	CONCEPTO	2023	2022
ACTIVO			PASIVO		
ACTIVO CIRCULANTE			PASIVO CIRCULANTE		
EFFECTIVO Y EQUIVALENTES	2,293,965	10,037,661	CUENTAS POR PAGAR A CORTO PLAZO	4,323,575	12,117,563
BANCOS/DEPENDENCIAS Y OTROS	2,293,965	10,037,661	SERVICIOS PERSONALES POR PAGAR A CORTO PLAZO	0	0
BANCOS MONEDA NACIONAL	2,293,965	10,037,661	OTRAS PRESTACIONES SOCIALES Y ECONÓMICAS POR PAGAR A CP	0	0
DERECHOS A RECIBIR EFFECTIVO O EQUIVALENTES	1,882,641	1,932,931	PROVEEDORES POR PAGAR A CORTO PLAZO	576,538	576,538
DEUDORES DIVERSOS POR COBRAR A CORTO PLAZO	1,882,641	1,932,931	DEUDAS POR ADQUISICIÓN DE BIENES Y CONTRATACIÓN DE SERVICIOS POR PAGAR A CP	576,538	576,538
OTROS DEUDORES DIVERSOS POR COBRAR A CP	1,882,641	1,932,931	TRANSFERENCIAS OTORGADAS POR PAGAR A CORTO PLAZO	545,761	545,761
Total de ACTIVO CIRCULANTE	4,176,606	11,970,593	TRANSFERENCIAS INTERNAS Y ASIGNACIONES AL SECTOR PÚBLICO	545,761	545,761
ACTIVO NO CIRCULANTE			RETENCIONES Y CONTRIBUCIONES POR PAGAR A CORTO PLAZO	612,205	701,633
BIENES MUEBLES	26,195,802	25,200,355	RETENCIONES DE IMPUESTOS POR PAGAR A CP	449,150	538,417
MOBILIARIO Y EQUIPO DE ADMINISTRACIÓN	14,599,170	13,617,241	RETENCIONES DEL SISTEMA DE SEGURIDAD SOCIAL POR PAGAR A CP	163,055	163,216
MUEBLES DE OFICINA Y ESTANTERÍA	3,173,788	3,173,788	OTRAS RETENCIONES Y CONTRIBUCIONES POR PAGAR A CP	0	0
EQUIPO DE CÓMPUTO Y DE TECNOLOGÍAS DE LA INFORMACIÓN	11,112,227	10,130,298	OTRAS CUENTAS POR PAGAR A CORTO PLAZO	2,589,071	10,293,630
OTROS MOBILIARIOS Y EQUIPOS DE ADMINISTRACIÓN	313,155	313,155	OTRAS CUENTAS POR PAGAR A CP	2,589,071	10,293,630
MOBILIARIO Y EQUIPO EDUCACIONAL Y RECREATIVO	403,295	403,295	Total de PASIVO CIRCULANTE	4,323,575	12,117,563
EQUIPOS Y APARATOS AUDIOVISUALES	302,518	302,518	TOTAL PASIVO	4,323,575	12,117,563
CÁMARAS FOTOGRÁFICAS Y DE VIDEO	100,777	100,777	HACIENDA PÚBLICA/PATRIMONIO		
VEHÍCULOS Y EQUIPO DE TRANSPORTE	8,918,894	8,918,894	HACIENDA PÚBLICA/PATRIMONIO CONTRIBUIDO		
VEHÍCULOS Y EQUIPO TERRESTRE	8,868,984	8,868,984	ACTUALIZACIÓN DE LA HACIENDA PÚBLICA/ PATRIMONIO	4,977,132	4,977,132
OTROS EQUIPOS DE TRANSPORTE	49,910	49,910	Total de HACIENDA PÚBLICA/PATRIMONIO CONTRIBUIDO	4,977,132	4,977,132
MAQUINARIA, OTROS EQUIPOS Y HERRAMIENTAS	2,274,443	2,260,925	HACIENDA PÚBLICA/PATRIMONIO GENERADO		
SISTEMAS DE AIRE ACONDICIONADO, CALEFACCIÓN Y DE REFRIGERACIÓN INDUSTRIAL Y COMERCIAL	394,380	380,862	RESULTADOS DE EJERCICIO (AHORRO/ DESAHORRO)	690,686	813,983
EQUIPO DE COMUNICACIÓN Y TELECOMUNICACIÓN	224,739	224,739	Total de PASIVO y Patrimonio/Hacienda Pública	29,039,637	36,289,633
HERRAMIENTAS Y MÁQUINAS-HERRAMIENTA	268,814	268,814			
OTROS EQUIPOS	1,386,509	1,386,509			
ACTIVOS INTANGIBLES	636,257	636,257	RESULTADOS DE EJERCICIOS ANTERIORES	19,048,244	18,380,955
SOFTWARE	537,792	537,792	Total de HACIENDA PÚBLICA/PATRIMONIO GENERADO	19,738,930	19,194,938
OTROS ACTIVOS INTANGIBLES	98,465	98,465	TOTAL DE HACIENDA PÚBLICA/PATRIMONIO	24,716,062	24,172,070
DEPRECIACIÓN, DETERIORO Y ARMORTIZACIÓN ACUMULADA DE BIENES	-1,969,027	-1,517,571			
DEPRECIACIÓN ACUMULADA DE BIENES MUEBLES	-1,969,027	-1,517,571			
DEPRECIACIÓN ACUMULADA DE MOBILIARIO Y EQUIPO DE ADMINISTRACIÓN	-1,745,181	-1,369,308			
DEPRECIACIÓN ACUMULADA DE MOBILIARIO Y EQUIPO EDUCACIONAL Y RECREATIVO	-97,835	-64,844			
DEPRECIACIÓN ACUMULADA DE MAQUINARIA, OTRO EQUIPO Y HERRAMIENTAS	-126,012	-83,419			
Total de ACTIVO NO CIRCULANTE	24,863,031	24,319,040			
TOTAL DE ACTIVOS	29,039,637	36,289,633			



ASFE
 AUDITORÍA SUPERIOR DE FISCALIZACIÓN DEL ESTADO DE OAXACA
 DIRECCIÓN ADMINISTRATIVA

L.C.P. HERENDY MONTSERRAT HERNANDEZ LÓPEZ

Bajo protesta de decir verdad declaramos que los estados financieros y sus Notas son razonablemente correctos y responsabilidad del emisor.

ASFE
 AUDITORÍA SUPERIOR DE FISCALIZACIÓN DEL ESTADO DE OAXACA
 TITULAR DE LA AUDITORÍA SUPERIOR DE FISCALIZACIÓN DEL ESTADO DE OAXACA
 L.C.P. SARAHÍ NORIEGA RICARDEZ

GOBIERNO DEL ESTADO DE OAXACA
CONTABILIDAD GUBERNAMENTAL 2023

UR: 202 - AUDITORÍA SUPERIOR DE FISCALIZACIÓN DEL ESTADO DE OAXACA

UE: 001 - AUDITORÍA SUPERIOR DE FISCALIZACIÓN DEL ESTADO DE OAXACA

BALANZA DE COMPROBACIÓN DEL MES DE NOVIEMBRE DE 2023.



OAXACA
 GOBIERNO DEL ESTADO

CUENTA	DESCRIPCION	SALDOS INICIALES		MOVIMIENTOS		SALDOS FINAL		NAT
		DEBE	HABER	DEBE	HABER	DEBE	HABER	
1	ACTIVO	34,655,696.59	1,969,027.34	10,335,486.81	13,982,519.11	31,008,664.29	1,969,027.34	D
1.1.1.3.1	BANCOS MONEDA NACIONAL	5,934,066.05	-	10,309,460.81	13,949,561.78	2,293,965.08	-	D
1.1.2.3.9	OTROS DEUDORES DIVERSOS POR COBRAR A CP	1,889,572.26	-	26,026.00	32,957.33	1,882,640.93	-	D
1.2.4.1.1	MUEBLES DE OFICINA Y ESTANTERÍA	3,173,787.71	-	-	-	3,173,787.71	-	D
1.2.4.1.3	EQUIPO DE CÓMPUTO Y DE TECNOLOGÍAS DE LA INFORMACIÓN	11,112,227.41	-	-	-	11,112,227.41	-	D
1.2.4.1.9	OTROS MOBILIARIOS Y EQUIPOS DE ADMINISTRACIÓN	313,154.67	-	-	-	313,154.67	-	D
1.2.4.2.1	EQUIPOS Y APARATOS AUDIOVISUALES	302,517.95	-	-	-	302,517.95	-	D
1.2.4.2.3	CÁMARAS FOTOGRÁFICAS Y DE VIDEO	100,777.30	-	-	-	100,777.30	-	D
1.2.4.4.1	VEHICULOS Y EQUIPO TERRESTRE	8,868,984.00	-	-	-	8,868,984.00	-	D
1.2.4.4.9	OTROS EQUIPOS DE TRANSPORTE	49,909.96	-	-	-	49,909.96	-	D
1.2.4.6.4	SISTEMAS DE AIRE ACONDICIONADO, CALEFACCIÓN Y DE REFRIGERACIÓN INDUSTRIAL Y COMERCIAL	394,380.41	-	-	-	394,380.41	-	D
1.2.4.6.5	EQUIPO DE COMUNICACIÓN Y TELECOMUNICACIÓN	224,739.16	-	-	-	224,739.16	-	D
1.2.4.6.7	HERRAMIENTAS Y MÁQUINAS-HERRAMIENTA	268,814.34	-	-	-	268,814.34	-	D
1.2.4.6.9	OTROS EQUIPOS	1,386,508.59	-	-	-	1,386,508.59	-	D
1.2.5.1.0	SOFTWARE	537,791.83	-	-	-	537,791.83	-	D
1.2.5.9.0	OTROS ACTIVOS INTANGIBLES	98,464.95	-	-	-	98,464.95	-	D
1.2.6.3.1	DEPRECIACIÓN ACUMULADA DE MOBILIARIO Y EQUIPO DE ADMINISTRACIÓN	-	1,745,180.81	-	-	-	1,745,180.81	H
1.2.6.3.2	DEPRECIACIÓN ACUMULADA DE MOBILIARIO Y EQUIPO EDUCACIONAL Y RECREATIVO	-	97,834.90	-	-	-	97,834.90	H
1.2.6.3.6	DEPRECIACIÓN ACUMULADA DE MAQUINARIA, OTRO EQUIPO Y HERRAMIENTAS	-	126,011.63	-	-	-	126,011.63	H
2	PASIVO	-	7,970,607.08	20,099,432.84	16,452,400.62	-	4,323,574.86	H
2.1.1.1.5	OTRAS PRESTACIONES SOCIALES Y ECONÓMICAS POR PAGAR A CP	-	-	35,204.00	35,204.00	-	-	H
2.1.1.2.1	DEUDAS POR ADQUISICIÓN DE BIENES Y CONTRATACIÓN DE SERVICIOS POR PAGAR A CP	-	576,537.77	-	-	-	576,537.77	H
2.1.1.5.1	TRANSFERENCIAS INTERNAS Y ASIGNACIONES AL SECTOR PÚBLICO	-	545,761.20	10,289,194.78	10,289,194.78	-	545,761.20	H

GOBIERNO DEL ESTADO DE OAXACA
CONTABILIDAD GUBERNAMENTAL 2023

UR: 202 - AUDITORÍA SUPERIOR DE FISCALIZACIÓN DEL ESTADO DE OAXACA

UE: 001 - AUDITORÍA SUPERIOR DE FISCALIZACIÓN DEL ESTADO DE OAXACA

BALANZA DE COMPROBACIÓN DEL MES DE NOVIEMBRE DE 2023.



OAXACA
 GOBIERNO DEL ESTADO

CUENTA	DESCRIPCION	SALDOS INICIALES		MOVIMIENTOS		SALDOS FINAL		NAT
		DEBE	HABER	DEBE	HABER	DEBE	HABER	
2.1.1.7.1	RETENCIONES DE IMPUESTOS POR PAGAR A CP	-	452,269.29	452,269.17	449,149.76	-	449,149.88	H
2.1.1.7.2	RETENCIONES DEL SISTEMA DE SEGURIDAD SOCIAL POR PAGAR A CP	-	163,054.73	229,783.92	229,783.92	-	163,054.73	H
2.1.1.7.9	OTRAS RETENCIONES Y CONTRIBUCIONES POR PAGAR A CP	-	-	9,000.00	9,000.00	-	-	H
2.1.1.9.9	OTRAS CUENTAS POR PAGAR A CP	-	6,232,984.09	9,083,980.97	5,440,068.16	-	2,589,071.28	H
3	HACIENDA PÚBLICA/PATRIMONIO	-	24,025,375.66	-	-	-	24,025,375.66	H
3.1.3.0.0	ACTUALIZACIONES DEL PATRIMONIO	-	4,977,131.73	-	-	-	4,977,131.73	H
3.2.2.0.0	RESULTADOS DE EJERCICIOS ANTERIORES	-	19,048,243.93	-	-	-	19,048,243.93	H
4	INGRESOS Y OTROS BENEFICIOS	-	93,552,394.40	-	10,106,681.88	-	103,659,076.28	H
4.2.2.1.0	TRANSFERENCIAS Y ASIGNACIONES	-	93,552,388.37	-	10,106,681.33	-	103,659,069.70	H
4.3.9.9.0	OTROS INGRESOS Y BENEFICIOS VARIOS	-	6.03	-	0.55	-	6.58	H
5	GASTOS Y OTRAS PÉRDIDAS	92,861,707.89	-	10,106,681.96	-	102,968,389.85	-	D
5.2.1.1.0	ASIGNACIONES AL SECTOR PÚBLICO	90,812,008.02	-	9,664,900.76	-	100,476,908.78	-	D
5.2.5.1.0	PENSIONES	1,758,451.35	-	441,780.57	-	2,200,231.92	-	D
5.5.1.5.1	DEPRECIACIÓN DE MOBILIARIO Y EQUIPO DE ADMINISTRACIÓN	253,424.85	-	-	-	253,424.85	-	D
5.5.1.5.2	DEPRECIACIÓN DE MOBILIARIO Y EQUIPO EDUCACIONAL Y RECREATIVO	17,202.45	-	-	-	17,202.45	-	D
5.5.1.5.6	DEPRECIACIÓN DE MAQUINARIA, OTROS EQUIPOS Y HERRAMIENTAS	20,616.62	-	-	-	20,616.62	-	D
5.5.9.9.0	PÉRDIDAS	4.60	-	0.63	-	5.23	-	D
8	CUENTAS DE ORDEN PRESUPUESTARIAS	117,686,356.70	117,686,356.70	42,078,870.54	42,078,870.54	117,686,356.70	117,686,356.70	H
8.2.1.0.0	PRESUPUESTO DE EGRESOS APROBADO	-	115,210,313.69	-	-	-	115,210,313.69	H
8.2.2.0.0	PRESUPUESTO DE EGRESOS POR EJERCER	24,133,968.33	-	826,072.61	10,932,753.94	14,027,287.00	-	D
8.2.3.0.0	PRESUPUESTO MODIFICADO	-	2,476,043.01	826,072.61	826,072.61	-	2,476,043.01	H
8.2.4.0.0	PRESUPUESTO DE EGRESOS COMPROMETIDO	-	-	10,106,681.33	10,106,681.33	-	-	D
8.2.5.0.0	PRESUPUESTO DE EGRESOS DEVENGADO	-	-	10,106,681.33	10,106,681.33	-	-	D
8.2.6.0.0	PRESUPUESTO DE EGRESOS EJERCIDO	-	-	10,106,681.33	10,106,681.33	-	-	D
8.2.7.0.0	PRESUPUESTO DE EGRESOS PAGADO	93,552,388.37	-	10,106,681.33	-	103,659,069.70	-	D
	TOTAL	245,203,761.18	245,203,761.18	82,620,472.15	82,620,472.15	251,663,410.84	251,663,410.84	

Gobierno del Estado de Oaxaca
UR: 202-AUDITORÍA SUPERIOR DE FISCALIZACIÓN DEL ESTADO DE OAXACA
 Estado de Flujos de Efectivo
 Del 1° de enero al 30 de noviembre de 2023
 (Pesos)



Concepto	2023
Flujos de Efectivo de las Actividades de Operación	
Origen	103,659,076
Impuestos	
Cuotas y Aportaciones de Seguridad Social	
Contribuciones de Mejoras	
Derechos	
Productos	
Aprovechamientos	
Ingresos por Venta de Bienes y Prestación de Servicios	
Participaciones, Aportaciones, Convenios, Incentivos Derivados de la Colaboración Fiscal y Fondos Distintos de Aportaciones	
Transferencias, Asignaciones, Subsidios y Subvenciones, y Pensiones y Jubilaciones	103,659,070
Otros Orígenes de Operación	7
Aplicación	105,784,011
Servicios Personales	
Materiales y Suministros	
Servicios Generales	
Transferencias Internas y Asignaciones al Sector Público	100,476,909
Transferencias al resto del Sector Público	
Subsidios y Subvenciones	
Ayudas Sociales	
Pensiones y Jubilaciones	2,200,232
Transferencias a Fideicomisos, Mandatos y Contratos Análogos	
Transferencias a la Seguridad Social	
Donativos	
Transferencias al Exterior	
Participaciones	
Aportaciones	
Convenios	
Otras Aplicaciones de Operación	3,106,870
Flujos Netos de Efectivo por Actividades de Operación	-2,124,935
Flujo de Efectivo de las Actividades de Inversión	
Origen	0
Bienes Inmuebles, Infraestructura y Construcciones en Proceso	
Bienes Muebles	
Otros Orígenes de Inversión	
Aplicación	0
Bienes Inmuebles, Infraestructura y Construcciones en Proceso	
Bienes Muebles	
Otras Aplicaciones de Inversión	
Flujos Netos de Efectivo por Actividades de Inversión	0
Flujo de Efectivo de las Actividades de Financiamiento	
Origen	0
Endeudamiento Neto	0
Interno	
Externo	
Otros Orígenes de Financiamiento	
Aplicación	0
Servicios de la Deuda	0
Interno	
Externo	
Otras Aplicaciones de Financiamiento	
Flujos Netos de Efectivo por Actividades de Financiamiento	0
Incremento/Disminución Neta en el Efectivo y Equivalentes al Efectivo	-2,124,935
Efectivo y Equivalentes al Efectivo al Inicio del Ejercicio	4,418,900
Efectivo y Equivalentes al Efectivo al Final del Ejercicio	2,293,965

Bajo protesta de decir verdad declaramos que los estados financieros y sus Notas son razonablemente correctos y responsabilidad del emisor.

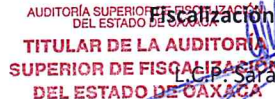
Titular de la Dirección Administrativa



AUDITORÍA SUPERIOR DE FISCALIZACIÓN
DEL ESTADO DE OAXACA

**DIRECCIÓN
ADMINISTRATIVA**

Titular de la Auditoría Superior de Fiscalización del Estado de Oaxaca



AUDITORÍA SUPERIOR DE FISCALIZACIÓN
DEL ESTADO DE OAXACA
**TITULAR DE LA AUDITORÍA
SUPERIOR DE FISCALIZACIÓN
DEL ESTADO DE OAXACA**

L.C.P. Herendy Montserrat Hernández López

L.C.P. Sarahí Noriega Ricárdez

NOTAS A LOS ESTADOS FINANCIEROS DE NOVIEMBRE 2023

N.1 EFECTIVO Y EQUIVALENTES

En este apartado se describen los recursos monetarios disponibles que conforman el 55% del Activo Circulante, se integra del total de recursos de las cuentas bancarias que se tienen para la ejecución de los gastos de operación de la Auditoría Superior de Fiscalización del Estado de Oaxaca y que se integra de la siguiente manera:

Efectivo y Equivalentes	2023
ASFE SUPERVISIÓN Y VIGILANCIA	\$ 2,206.39
ASFE FONDO PARA EL FORTALECIMIENTO DE LA FISCALIZACIÓN	131,560.83
ASFE GASTOS DE OPERACIÓN 2022	6.11
ASFE SERVICIOS PERSONALES 2023	1,174,535.07
ASFE GASTOS DE OPERACIÓN 2023	985,656.68
Total Efectivo y Equivalentes	\$ 2,293,965.08

N.2 DERECHOS A RECIBIR EFECTIVO O EQUIVALENTES

Representa operaciones a corto plazo en cuentas por cobrar por un porcentaje del 45% del activo circulante integrado por: gastos a comprobar del personal que ha sido comisionado y otros deudores diversos por las cuentas por liquidar certificadas.

Derechos a recibir efectivo o Equivalentes	2023
GASTOS A COMPROBAR	\$ 70,959.95
PROVISIONES DE TERCEROS	1,751,420.98
OTROS DEUDORES	60,260.00
Total Derechos a recibir efectivo o Equivalentes	\$ 1,882,640.93

N.3 BIENES MUEBLES E INTANGIBLES

el saldo constituye las adquisiciones en el rubro de gasto de inversión, por compra de bienes realizadas en ejercicios anteriores, con recurso estatal y federal, con la finalidad de cubrir medianamente las necesidades de esta Auditoría Superior de Fiscalización del Estado y representa el activo no circulante clasificado de la siguiente manera:

Activo no Circulante- Bienes Muebles	2023
Activo No Circulante	
Muebles de Oficina y Estantería	\$ 3,173,788
Equipo de Cómputo y Tecnologías de la Información	11,112,227
Otros Mobiliarios y Equipos de Administración	313,155
Equipos y Aparatos Audiovisuales	302,518
Cámaras Fotográficas y de Video	100,777
Vehículos y Equipo Terrestre	8,868,984
Otros Equipos de Transporte	49,910
Sistema de Aire Acondicionado, Calefacción y de Refrigeración Industrial y Comercial	394,380
Equipo de Comunicación y Telecomunicación	224,739
Herramientas y Máquinas-Herramienta	268,814
Otros Equipos	1,386,509
Activos Intangibles	
Software	537,792
Otros Activos Intangibles	98,465
Depreciación, Deterioro y Amortización Acumulada de Bienes	
Depreciación Acumulada de Mobiliario y Equipo de Administración	-1,745,181
Depreciación Acumulada de Mobiliario y Equipo Educativo y Recreativo	-97,835
Depreciación Acumulada De Maquinaria, Otros Equipos y Herramientas	-126,012
Total de Activo No Circulante	\$ 24,863,031

N.4 CUENTAS POR PAGAR A CORTO PLAZO

En éstos inciden el 60% de los pasivos derivados de operaciones normales de la entidad, mismas que serán pagadas en el momento que la Tesorería de la Secretaría de Finanzas ministre el recurso, devengadas y contabilizadas en cada uno de los períodos correspondientes, lo constituyen las retenciones tramitadas en nómina al momento de provisionar el pago de esta y la cancelación de estas cuentas se realiza al efectuar el entero a sus respectivos beneficiarios; el saldo por pagar de gastos de operación a los diversos proveedores por adquisición de bienes o por la prestación de servicios, incluye el saldo por los productos financieros que generan las cuentas bancarias; a continuación, se relacionan las cuentas que integran el rubro del pasivo circulante.



GOBIERNO DEL ESTADO
DE OAXACA

**GOBIERNO DEL ESTADO DE OAXACA
SECRETARIA DE FINANZAS
SISTEMA DE CONTABILIDAD GUBERNAMENTAL 2023**



Cuentas por pagar a C.P y Otras cuentas por pagar	2023
Servicios Personales por pagar a corto plazo	\$ 0.00
Deudas por Adquisición de Bienes y Contratación de Servicios por Pagar a Corto Plazo	576,537.77
Transferencias Internas y Asignaciones al Sector Público	545,761.20
Retenciones de Impuestos por Pagar a Corto Plazo	449,149.88
Retenciones del Sistema de seguridad social por Pagar a Corto Plazo	163,054.73
Otras Cuentas por Pagar a corto plazo	2,589,071.28
Total Pasivo Circulante	\$ 4,323,574.86

N.5 ACTUALIZACIÓN DE LA HACIENDA PÚBLICA/PATRIMONIO

Representa las inversiones realizadas en ejercicios anteriores y que constituyen el patrimonio de esta Auditoría Superior de Fiscalización del Estado de Oaxaca y que se integra de la siguiente manera:

Variaciones de la hacienda Pública/Patrimonio Neto	Variaciones
Hacienda Pública/Patrimonio del Periodo	\$ 4,977,131.73
Resultados de Ejercicios Anteriores	\$ 19,048,243.93
Saldo Neto en la Hacienda Pública/Patrimonio Periodo Enero–Noviembre 2023	\$ 24,025,375.66



Auditoría Superior de Fiscalización
del Estado de Oaxaca

www.asfeoaxaca.gob.mx

Boulevard Eduardo Vasconcelos N° 617,
Barrio Jalatlaco, Centro. C.P. 68080

